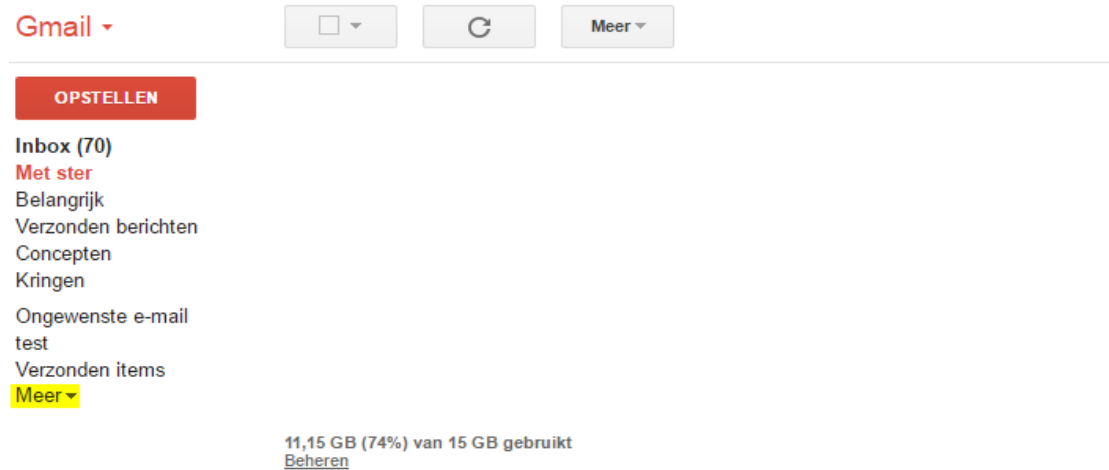


## Digitale facturen in Gmail

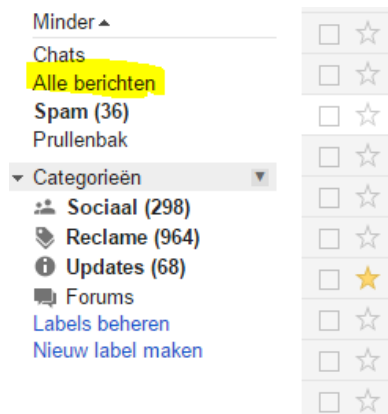
Gmail kan e-mailberichten in verschillende mappen verdelen. De digitale facturen worden in deze accounts niet altijd in de Inbox weergegeven. Hierdoor kan het voorkomen dat u de e-mail niet direct ziet.

## De factuur vinden in uw mailbox

Bij de Inbox staat het onderstaande menu. Klik op **Meer** om de overige mappen zichtbaar te maken.

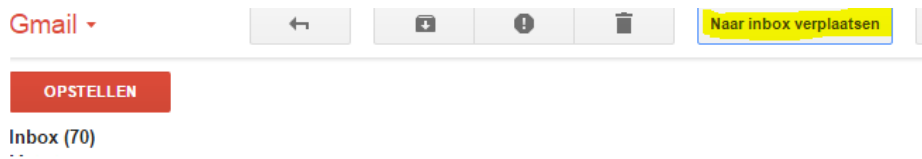


De volgende mappen worden weergegeven:



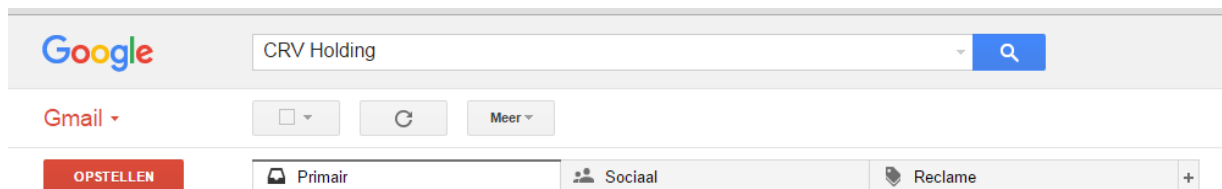
Kies **Alle berichten** en controleer of er een mail van CRV holding tussen staat.

Als u de mail gevonden heeft kunt u aangeven dat u het bericht voortaan in de inbox wilt ontvangen door op **Naar inbox verplaatsen** te klikken. De digitale factuur komt de volgende keer direct in de Inbox terecht.



Als u de mail op deze manier niet hebt gevonden volg dan de onderstaande stappen:

Typ CRV Holding in de zoekbalk.



Als u de mail gevonden heeft kunt u aangeven dat u het bericht voortaan in de inbox wilt ontvangen door op **Naar inbox verplaatsen** te klikken. De digitale factuur komt de volgende keer direct in de Inbox terecht.

