





SNELKOPPELING MAKEN VOOR HERDOPTIMIZER

Met een snelkoppeling kunt u HerdOptimizer op uw tablet of smartphone gebruiken als een app. Ook voor uw computer kunt u een snelkoppeling op het bureaublad gebruiken om snel en gemakkelijk HerdOptimizer te openen.

Onderstaand een stappenplan om de snelkoppeling toe te voegen aan uw bureaublad op de computer (Windows). Rechts ziet u het stappenplan voor uw tablet of smartphone (iOS en Android).

Als u de stappen volgt kunt u HerdOptimizer daarna openen door op het icoon op uw beginscherm te klikken. U bent dan automatisch ingelogd en u ziet direct bij openen van de HerdOptimizer of er nieuwe uitslagen binnen zijn.

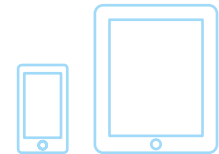
WINDOWS

1. Open Chrome
2. Ga naar www.crvherdoptimizer.nl / www.crvherdoptimizer.be
3. Log in met uw e-mail en wachtwoord
4. Wacht tot de pagina geladen is
5. Klik in de rechterbovenhoek op 'Meer'   More tools' / 'Meer hulpprogramma's'
6. Klik op 'Add to desktop' / 'Toevoegen aan bureaublad'
7. Klik op 'Add' / 'Toevoegen', het icoon staat nu op het bureaublad



IOS (IPAD/IPHONE)

1. Open Safari
2. Ga naar www.crvherdoptimizer.nl / www.crvherdoptimizer.be
3. Log in met uw e-mail en wachtwoord
4. Kies het 'Share'-icoon 
5. Selecteer 'Add to Home Screen' / 'Zet op beginscherm'
6. Selecteer 'Add' / 'Voeg toe'
7. Open HerdOptimizer door op het icoon op uw beginscherm te klikken



ANDROID

1. Open Chrome
2. Ga naar www.crvherdoptimizer.nl / www.crvherdoptimizer.be
3. Log in met uw e-mail en wachtwoord
4. Klik in de rechterbovenhoek op 'Meer' 
5. Selecteer 'Toevoegen aan startscherm'
6. Klik op 'Add' / 'Toevoegen'
7. Open HerdOptimizer door op het icoon op uw beginscherm te klikken

