



## Quick guide vernieuwde CRV Mineraal

- Ga naar [www.crvmineraal.nl](http://www.crvmineraal.nl)
- Log in met uw vertrouwde CRV gebruikersnaam en wachtwoord

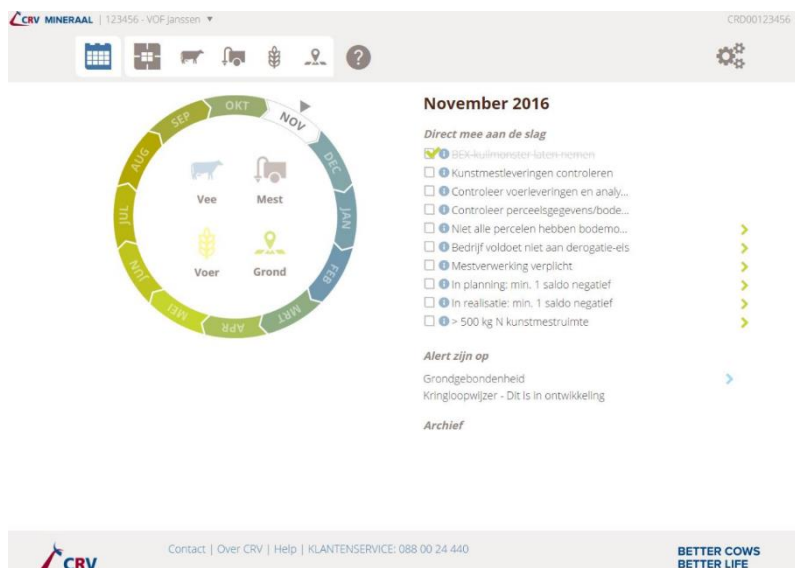
### Menu

- Het menu bevat nog maar een paar onderdelen waar alle informatie en tabellen te vinden zijn:
  1. Het persoonlijke dashboard
  2. Samenvatting van het bemestingsplan
  3. Onderdeel Vee
  4. Onderdeel Mest
  5. Onderdeel Voer
  6. Onderdeel Grond
  7. Service-pagina
  8. Instellingen
  9. Accountgegevens en uitloggen
  10. Bedrijfsinstellingen en machtigingen



### Persoonlijk dashboard

- U komt terecht op uw persoonlijke veehouderdashboard, waar attenties per maand getoond worden.
- attenties met een groen pijltje erachter ➤ kunt u op doorklikken en komt u in de applicatie terecht waar u de gegevens kunt inzien en eventueel aanpassen.
- Een attentie kan ook worden afgevinkt door op het afvinkboxje voor de attentie te klikken. De attentie verplaatst dan naar het archief.



## Iconen



Pijltje voor doorklikken op informatie



Informatie-icoon doorklikken voor uitleg over het onderdeel



Schuif-icoon voor gegevens aan- of uit te zetten



Details-icoon voor meer inzicht in de cijfers



Pijltjes in tabellen voor meer regels uitklappen

Opties

Opties rechtsboven tabel voor kolommen tonen in de tabel



Plus-icoon voor een regel toevoegen aan een tabel

## Service en hulp

- Door de gehele applicatie vindt u informatie icoontjes in de vorm van daar kunt u op klikken en verschijnt er een tekst die u informatie geeft over het onderdeel
- Hier vindt u de contactgegevens van uw mestwetgeving specialist en de CRV Klantenservice
- U kunt de antwoorden op uw vragen ook vinden door aan de rechterkant op Veelgestelde vragen te klikken
- Onder Contact vindt u uitlegfilmpjes van het vernieuwde CRV Mineraal
- Onderaan vindt u de meest recente wijzigingen in de applicatie



### Service

#### Contact

Uw adviseur mestgeving

Vragen of een situatie die u wilt voorleggen aan uw adviseur mestgeving?

Mengvoerorganisatie Voeders en advies

Klantenservice Arnhem

Accountantsorganisatie Cijfers en advies  
0123456789



Klantenservice en veelgestelde vragen

Heeft u vragen over CRV Mineraal? De CRV medewerkers van de klantenservice beantwoorden deze graag. U kunt ook zelf op zoek gaan naar het antwoord, klik hieronder op veelgestelde vragen.

Klantenservice

088 00 24 440  
ma - vr 8.00 - 16.30 uur

**Veelgestelde vragen**

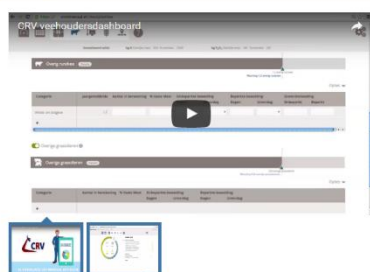
Veelgestelde vragen

E-mail

Naam VOF Janssen  
LUBN\* 123456  
Telefoonnummer\* 0123456789  
E-mail-adres\* janssen@VOFjanssen.com  
Onderwerp/  
opmerking\*  
verplicht

Verzenden

#### Uitleg over CRV Mineraal



#### Recente wijzigingen

Gerealiseerd



Veehoudersdashboard

Laatste wijziging: 10-10-2016

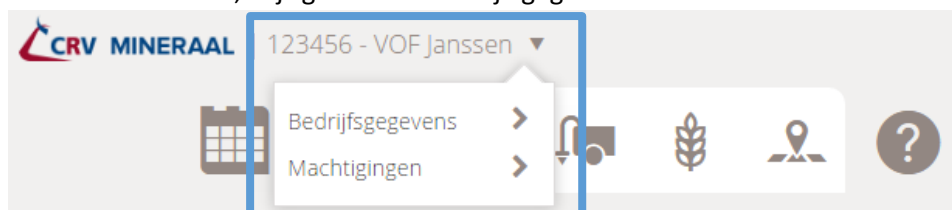
Het is nu mogelijk om attenties af te vinken (archiveren).





Vee

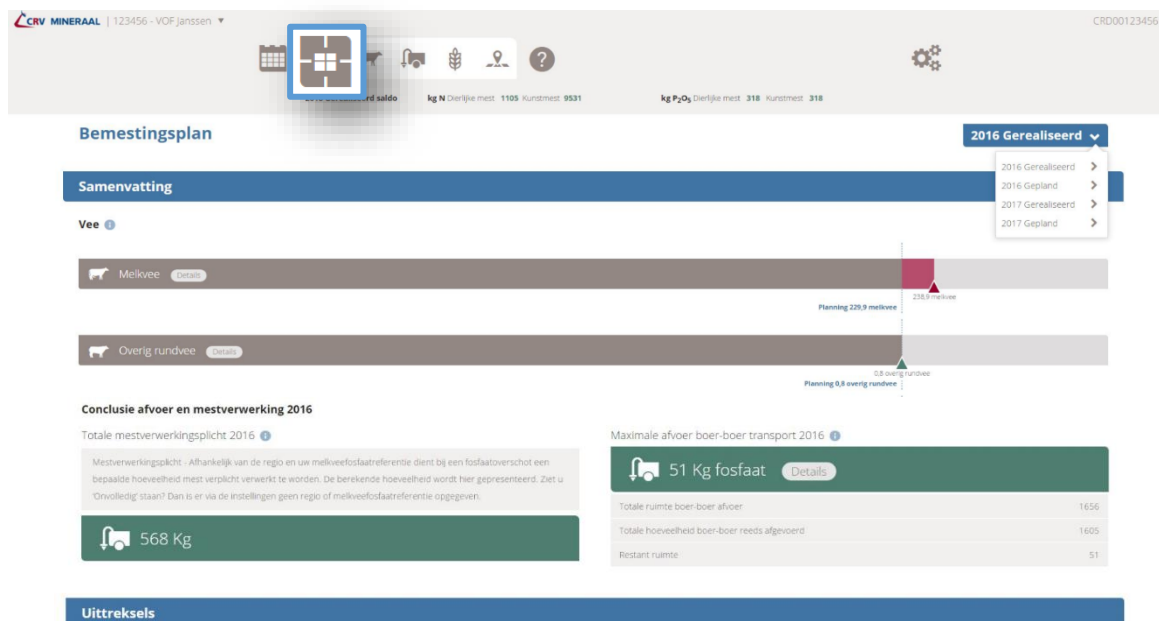
## Stap 1: Controleer uw bedrijfsinstellingen en machtigingen

- Controleer, wijzig of vul de bedrijfsgegevens aan



## Stap 2: Bekijk de gegevens op de samenvattingspagina

- Rechts bovenin kunt u switchen van gepland en gerealiseerd en eventueel andere jaartallen
- Via de button details  is meer informatie van het onderdeel in te zien. Op die informatie kan ook doorgelinkt worden door op het groene pijltje 
- Verder op de pagina vindt u de conclusie van de afvoer en mestverwerking
- Onderaan de samenvattingspagina vindt u alle papieren overzichten



Stap 3: Bekijk de gegevens bij het onderdeel Vee 

Stap 4: Bekijk de gegevens bij het onderdeel Mest 

Stap 5: Bekijk de gegevens bij het onderdeel Voer 

Stap 6: Bekijk de gegevens bij het onderdeel Grond 

## Stap 7: Bekijk de attenties op het dashboard

2016 Gerealiseerd saldo    kg N Dierlijke mest: 1105    Kunstmest: 931    kg P<sub>2</sub>O<sub>5</sub> Dierlijke mest: 318    Kunstmest: 318

### December 2016

Bekijk hier de demofilm >

**Alert zijn op**

- Grondgebondenheid >
- Kringloopwijzer - Dit is in ontwikkeling

**Direct mee aan de slag**

- Controleer voerleveringen en analyses
- Controleer mestverwerkingsplicht/VVO's
- Controleer perceelsgegevens/bodemonderz.
- Niet alle percelen hebben bodemonderzoek >
- Bedrijf voldoet niet aan derogatie-eis >
- Bepaal voorraden 31 december >
- In planning: min. 1 saldo negatief >

**Archief**

- Kunstmestleveringen controleren
- > 500 kg N kunstmestruimte

## Stap 8: Met 1 druk op de knop een bemestingsplan aanmaken

- Klik op het jaartal rechtsboven en kies voor bemestingsplan aanmaken
- Controleer de gegevens in het scherm en vul aan waar nodig en klik op 'Maak'
- De eindvoorraden van het voorgaande jaar worden voor de verschillende onderdelen op het scherm overgenomen naar de beginvoorraden voor het nieuwe jaar
- De verdeling van de mest van het voorgaande jaar wordt overgenomen naar de mestverdeling voor het komende jaar
- Percelen worden overgenomen vanuit de laatste gegevens bij RVO naar het nieuwe jaar
- In het laatste onderdeel van het scherm staat een prognose aan- en afvoer van dierlijke mest en kunstmest. Die prognose is automatisch berekend en aangemaakt om het plan voor stikstof en fostaat van minstens één onderdeel door te rekenen naar 0.
- Klik op sluiten
- Controleer de gegevens onder de verschillende onderdelen in de applicatie die aangemaakt zijn onder 'Gepland'. En wijzig de gegevens of vul aan waar nodig.

### Bemestingsplan aanmaken voor 2017

- Overnemen Instellingen**  
Succesvol overgenomen.
- Overnemen Vee**  
Dieraantallen en eventueel melkproductie en beweiding zijn succesvol overgenomen.
- Overnemen Grond**  
Percelen en perceelskoppelingen zijn succesvol overgenomen.
- Overnemen Mest**  
Mest- en kunstmestvoorraden zijn succesvol overgenomen.
- Bemestingsplan aanmaken**  
Er is 496,3 ton prognose afvoer met mestsoort 14 Drijfmest, rundvee aangemaakt.  
Er is 61,2 ton prognose aanvoer met mestsoort KAS aangemaakt.  
Bemestingsplan is succesvol aangemaakt

Bekijk uw nieuwe bemestingsplan door het Bedrijfsoverzicht en Derogatieoverzicht te openen. U kunt gegevens aanpassen en/of toevoegen via de invoerschermen Vee, Mest, Voer en Grond.

Door op sluiten te klikken gaat u naar de samenvattingspagina van het bemestingsplan.